



СЕЛЬСКОХОЗЯЙСТВЕННЫЕ ОРГАНИЗАЦИИ

Удельный вес посевных площадей сельскохозяйственных культур в общей площади сельскохозяйственных угодий

Структура посевной площади (в %)

Площадь сельскохозяйственных угодий¹⁾:

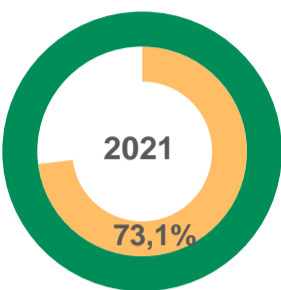
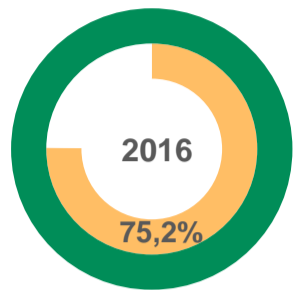
2016 - 70,1 тыс. гектаров

2021 - 69,9 тыс. гектаров

Посевная площадь сельскохозяйственных культур¹⁾:

2016 - 52,7 тыс. гектаров

2021 - 51,1 тыс. гектаров



6 место по Челябинской области

Общая площадь сельскохозяйственных угодий **69 928** гектаров

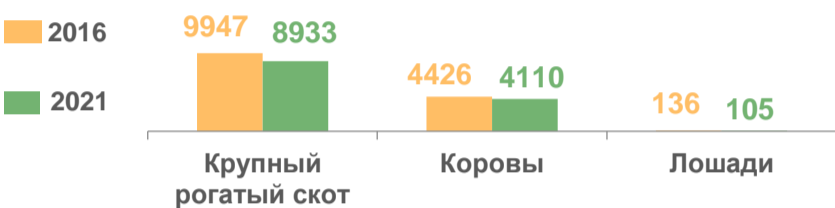
3 место по Челябинской области

Посевная площадь кормовых культур **18 429** гектаров

2 место по Челябинской области

Поголовье крупного рогатого скота **8 933** головы

Поголовье скота¹⁾ (голов)



КРЕСТЬЯНСКИЕ (ФЕРМЕРСКИЕ) ХОЗЯЙСТВА И ИНДИВИДУАЛЬНЫЕ ПРЕДПРИНИМАТЕЛИ

Площадь сельскохозяйственных угодий¹⁾:

2016 - 10,7 тыс. гектаров 2021 - 13,7 тыс. гектаров

Посевная площадь сельскохозяйственных культур¹⁾:

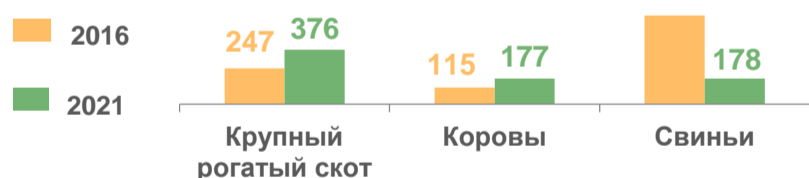
2016 - 7,0 тыс. гектаров 2021 - 10,9 тыс. гектаров

Структура сельскохозяйственных угодий (в %)

Структура посевной площади (в %)



Поголовье скота¹⁾ (голов)



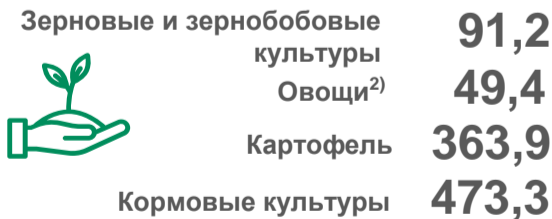
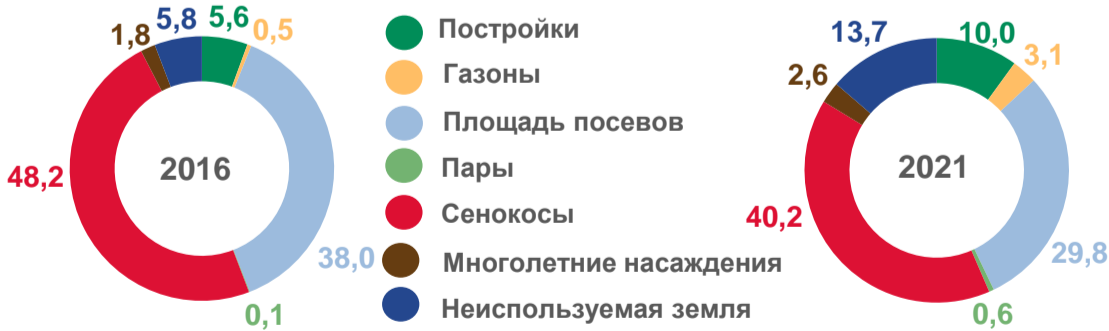
7 место по Челябинской области

Поголовье свиней **178** голов

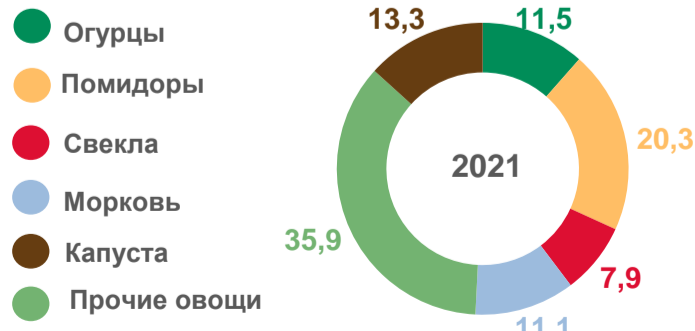
ЛИЧНЫЕ ПОДСОБНЫЕ И ДРУГИЕ ИНДИВИДУАЛЬНЫЕ ХОЗЯЙСТВА ГРАЖДАН СЕЛЬСКИХ НАСЕЛЕННЫХ ПУНКТОВ

Структура земельного участка (в %)

Посевная площадь (гектаров)



Посевная площадь овощей открытого грунта по видам (в %)



5 место по Челябинской области

Поголовье перепелок **673** головы



4 место по Челябинской области

Площади теплиц и парников под овощи закрытого грунта **6,7** гектаров

¹⁾ Итоги Всероссийской сельскохозяйственной переписи 2016 года - на 1 июля, итоги сельскохозяйственной микропереписи 2021 года - на 1 августа.

²⁾ Включая овощи закрытого грунта по личным подсобным и другим индивидуальным хозяйствам граждан сельских населенных пунктов